

Aşağıdaki tabloda BIST 30 şirketlerinin son üç aylık yabancı takas oranlarını, oran değişimlerini, bu dönemki en düşük ve en yüksek yabancı takas oranlarını ve ilgili tarihlere dair fiyatlar ile yabancı yatırımcıların son dönem aktivitelerini görebilirsiniz.

Tablodaki verilere baktığımızda, yüksek yabancı takas oranına karşın SASA, YKBNK, THYAO ve KOZAA hisselerinde son dönemde yabancıların pozisyon azaltması, TCELL ve SISE hisselerinde ise pozisyon artışı dikkat çekiyor.

XU030 Yabancı Takas Oranları (YTO), Son 3 Ay

28 Mayıs 2021 Cuma işlemleri sonucu oluşan, 01 Haziran 2021 Salı takas verileri kullanılmıştır.

Kod	Son Fiyat	Son Yab. Tks. Oranı	Δ (Oran, bp)			Son 3 Ay En Yüksek / En Düşük Yabancı Takas Oranı(YTO)	Δ (Oran, bp)	Tks.Tarihi ve YTO Eğilimi	Fiyat (T-2)	Δ (Fiyat,%)	Yabancı Aksiyonu		
			1 hafta	1 ay	3 ay								
TCELL	15.94	81.82	44	100	502	En Düşük En Yüksek	76.80 81.82	502 0	01/03/2021 01/06/2021	▲ ▲	15.49 15.78	2.9 1.0	Son Dönemde Alıcılar
KCHOL	18.78	65.59	-62	-45	-509	En Düşük En Yüksek	65.38 70.75	21 -516	31/05/2021 17/03/2021	▲ ▲	18.21 22.54	3.1 -16.7	Son Dönemde Satıcılar
SAHOL	9.04	57.20	-47	-57	-802	En Düşük En Yüksek	57.16 65.22	4 -802	31/05/2021 01/03/2021	▲ ▲	8.44 10.58	7.1 -14.6	Son Dönemde Satıcılar
ARCLK	31.70	55.82	-131	-498	-278	En Düşük En Yüksek	55.59 61.88	23 -606	31/05/2021 15/03/2021	▲ ▲	31.66 34.43	0.1 -7.9	Son Dönemde Satıcılar
BIMAS	63.75	55.38	-39	-166	-342	En Düşük En Yüksek	54.92 58.97	45 -359	31/05/2021 02/03/2021	▲ ▲	60.45 64.09	5.5 -0.5	Son Dönemde Satıcılar
AKBNK	5.26	52.54	41	232	-575	En Düşük En Yüksek	50.11 58.30	243 -575	29/04/2021 01/03/2021	▲ ▲	4.85 6.03	8.5 -12.7	Son Dönemde Alıcılar
GARAN	8.08	49.78	-17	279	-898	En Düşük En Yüksek	40.43 59.13	935 -935	02/04/2021 08/03/2021	▲ ▲	6.55 9.20	23.4 -12.2	Dengeli
TAVHL	23.58	49.47	-15	-24	-138	En Düşük En Yüksek	48.70 51.97	77 -250	12/04/2021 24/03/2021	▲ ▲	21.02 21.60	12.2 9.2	Son Dönemde Satıcılar
TTKOM	6.97	44.72	200	95	-449	En Düşük En Yüksek	42.72 49.28	200 -456	25/05/2021 03/03/2021	▲ ▲	6.86 7.75	1.6 -10.1	Dengeli
EREGL	19.28	35.21	15	83	372	En Düşük En Yüksek	29.92 35.63	529 -42	29/03/2021 06/05/2021	▼ ▼	13.72 19.65	40.5 -1.9	Son Dönemde Alıcılar
TUPRS	98.05	34.79	2	-330	-1,032	En Düşük En Yüksek	34.61 45.36	18 -1,057	31/05/2021 03/03/2021	▲ ▲	96.80 105.80	1.3 -7.3	Dengeli
ISCTR	5.15	33.54	89	-53	-799	En Düşük En Yüksek	32.64 41.52	90 -799	24/05/2021 01/03/2021	▲ ▲	5.18 5.59	-0.6 -7.9	Dengeli
PGSUS	81.70	32.01	27	109	-368	En Düşük En Yüksek	30.59 37.99	142 -598	06/05/2021 15/03/2021	▲ ▲	80.75 89.15	1.2 -8.4	Dengeli
KRDMD	7.83	31.35	-230	383	535	En Düşük En Yüksek	21.92 34.59	942 -324	04/03/2021 26/05/2021	▼ ▼	6.83 8.03	14.6 -2.5	Dengeli
ASELS	15.12	28.60	-6	-16	-384	En Düşük En Yüksek	28.49 32.57	11 -396	24/05/2021 02/03/2021	▲ ▲	15.05 16.98	0.5 -11.0	Dengeli
DOHOL	2.96	28.40	-296	44	-235	En Düşük En Yüksek	27.44 31.36	96 -296	15/04/2021 25/05/2021	▼ ▼	3.03 3.17	-2.2 -6.6	Dengeli
SISE	7.79	27.53	64	241	151	En Düşük En Yüksek	23.98 27.53	355 0	29/03/2021 01/06/2021	▲ ▲	7.07 7.77	10.2 0.3	Son Dönemde Alıcılar
KOZAA	15.91	26.76	-82	-345	-1,528	En Düşük En Yüksek	26.76 42.43	0 -1,567	01/06/2021 02/03/2021	▲ ▲	15.71 17.13	1.3 -7.1	Satıcılar
THYAO	13.17	26.26	-135	-358	-656	En Düşük En Yüksek	26.26 37.77	0 -1,151	01/06/2021 05/03/2021	▲ ▲	12.98 14.92	1.5 -11.7	Son Dönemde Satıcılar
PETKM	6.20	26.23	136	12	443	En Düşük En Yüksek	21.06 28.42	517 -219	03/03/2021 06/05/2021	▼ ▼	5.38 6.88	15.2 -9.9	Son Dönemde Alıcılar
KOZAL	120.00	25.17	50	279	-1	En Düşük En Yüksek	21.25 25.95	392 -78	09/04/2021 31/05/2021	▼ ▼	119.80 123.40	0.2 -2.8	Dengeli
EKGYO	1.94	24.63	157	154	-870	En Düşük En Yüksek	21.19 34.16	344 -953	14/04/2021 03/03/2021	▲ ▲	1.80 2.32	7.9 -16.5	Son Dönemde Alıcılar
TKFEN	15.26	23.89	-39	-9	90	En Düşük En Yüksek	22.99 25.14	90 -125	01/03/2021 06/05/2021	▼ ▼	17.00 16.46	-10.2 -7.3	Son Dönemde Satıcılar
YKBNK	2.19	12.90	-184	-220	-750	En Düşük En Yüksek	12.90 20.76	0 -786	01/06/2021 09/03/2021	▲ ▲	2.16 2.70	1.4 -18.8	Dengeli
TSKB	1.35	9.88	63	126	-323	En Düşük En Yüksek	7.30 13.56	258 -369	17/05/2021 09/03/2021	▲ ▲	1.29 1.71	4.7 -20.9	Son Dönemde Alıcılar
GUBRF	61.70	9.35	-13	-9	62	En Düşük En Yüksek	8.18 10.15	117 -79	01/04/2021 05/05/2021	▼ ▼	72.50 61.80	-14.9 -0.2	Dengeli
SASA	31.10	4.73	-43	-41	-81	En Düşük En Yüksek	4.73 6.15	0 -142	01/06/2021 12/03/2021	▲ ▲	31.84 34.43	-2.3 -9.7	Dengeli
VAKBN	3.57	4.43	47	59	-49	En Düşük En Yüksek	3.36 4.92	107 -49	02/04/2021 01/03/2021	▲ ▲	3.46 4.26	3.2 -16.2	Dengeli
OYAKC	7.21	1.71	4	33	-12	En Düşük En Yüksek	1.26 1.84	44 -13	08/04/2021 09/03/2021	▲ ▲	7.15 8.26	0.8 -12.7	Dengeli

- * Yabancıların görece daha çok tercih ettikleri (yabancı takas oranı yüksek) hisseler
- * Yabancıların görece daha az tercih ettikleri (yabancı takas oranı düşük) hisseler

BIST 100 Şirketlerinin periyodik yabancı takas oranı değişimleri

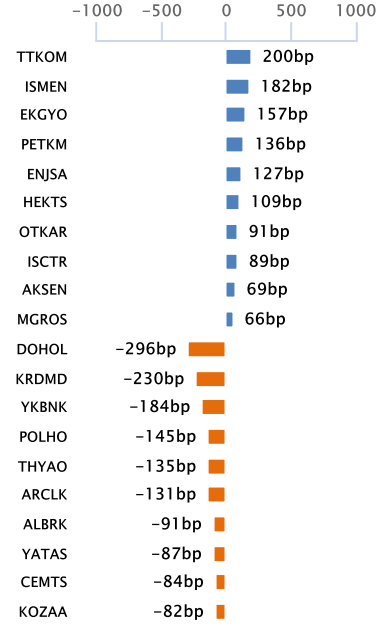
Aşağıdaki tabloda BIST 100 şirketlerinin son bir hafta, iki hafta, bir ay, üç ay ve altı aylık dönemlerde yabancı takas oranlarındaki değişimleri takası en çok artan ve azalan ilk on şirket bazında görebilirsiniz.

ISMEN son 6 Aylık dönemde yabancı takas oranında devam eden düzenli artış ile ;**ARCLK, THYAO** ve **POLHO** ise son 1 Aylık dönemde yabancı takas oranında devam eden düzenli azalış ile dikkat çekmektedir.

YABANCI TAKAS ORANI EN ÇOK ARTAN İLK 10 HİSSE (BIST - 100, bp)

	Haftalık	2 Haftalık	Aylık	3 Aylık	6 Aylık
1	TTKOM 200 bp	AKSA 324 bp	ISMEN 521 bp	KRDMD 535 bp	KRDMD 1,226 bp
2	ISMEN 182 bp	ISMEN 230 bp	AKSA 451 bp	TCELL 502 bp	NUHCM 1,029 bp
3	EKGYO 157 bp	TSKB 219 bp	KRDMD 383 bp	ULKER 474 bp	TKFEN 670 bp
4	PETKM 136 bp	EKGYO 198 bp	MGROS 282 bp	PETKM 443 bp	PETKM 621 bp
5	ENJSA 127 bp	SISE 184 bp	KOZAL 279 bp	EREGL 372 bp	AKSA 567 bp
6	HEKTS 109 bp	HEKTS 179 bp	GARAN 279 bp	AKSA 283 bp	PGSUS 504 bp
7	OTKAR 91 bp	PETKM 170 bp	SISE 241 bp	HEKTS 268 bp	MPARK 449 bp
8	ISCTR 89 bp	TTKOM 109 bp	HEKTS 236 bp	ISMEN 262 bp	TCELL 426 bp
9	AKSEN 69 bp	MGROS 105 bp	AKBNK 232 bp	AEFES 233 bp	YATAS 372 bp
10	MGROS 66 bp	KARSN 103 bp	INDES 187 bp	KORDS 232 bp	ISMEN 370 bp

Haftalık Yabancı Takas Değişimleri

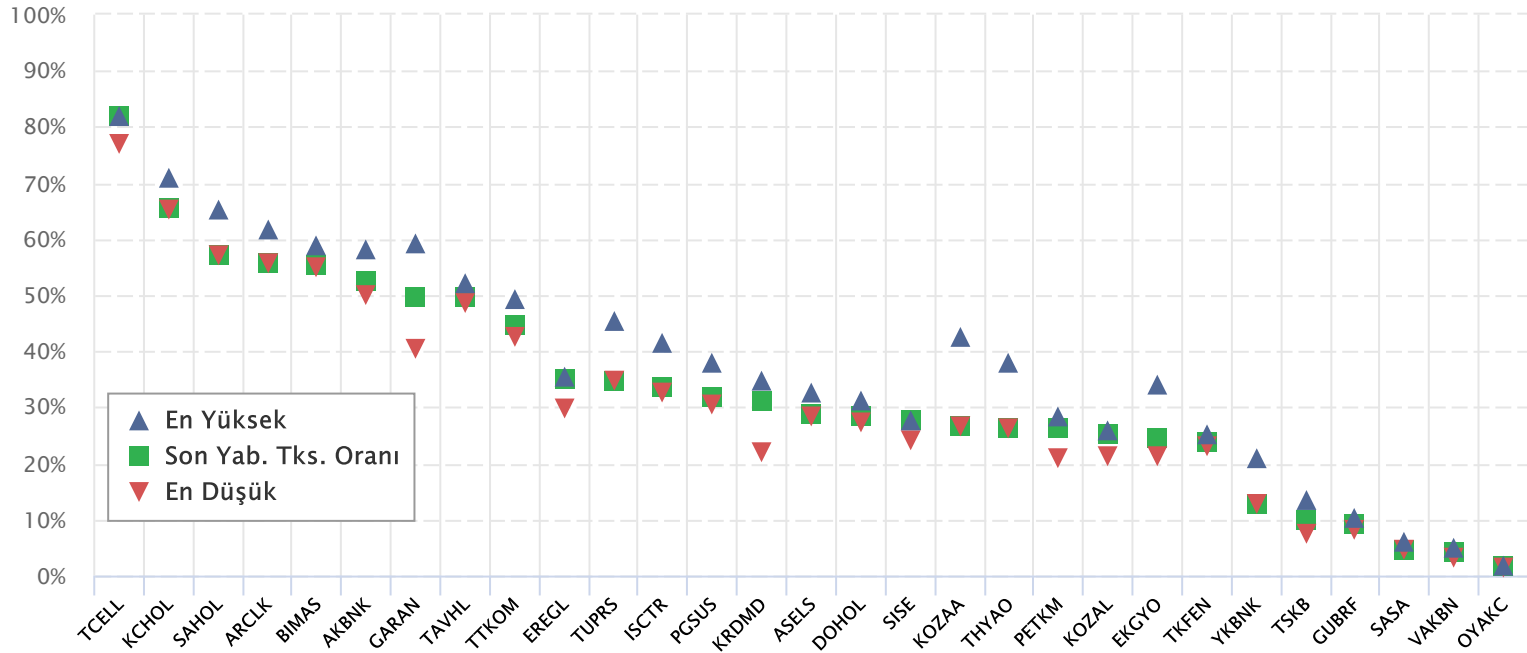


YABANCI TAKAS ORANI EN ÇOK AZALAN İLK 10 HİSSE (BIST - 100, bp)

	Haftalık	2 Haftalık	Aylık	3 Aylık	6 Aylık
1	DOHOL -296 bp	ARCLK -241 bp	ARCLK -498 bp	ALBRK -1,611 bp	KOZAA -2,398 bp
2	KRDMD -230 bp	DOHOL -237 bp	TOASO -406 bp	KOZAA -1,528 bp	SELEC -1,948 bp
3	YKBNK -184 bp	THYAO -223 bp	THYAO -358 bp	TRGYO -1,239 bp	ENJSA -1,586 bp
4	POLHO -145 bp	KRDMD -203 bp	KOZAA -345 bp	MAVI -1,225 bp	KOZAL -1,544 bp
5	THYAO -135 bp	POLHO -201 bp	TUPRS -330 bp	TOASO -1,189 bp	MAVI -1,349 bp
6	ARCLK -131 bp	TOASO -161 bp	BRISA -311 bp	TUPRS -1,032 bp	DOHOL -1,298 bp
7	ALBRK -91 bp	GOODY -158 bp	GOODY -277 bp	ALKIM -913 bp	VERUS -1,246 bp
8	YATAS -87 bp	TTRAK -152 bp	POLHO -252 bp	GARAN -898 bp	ISCTR -1,181 bp
9	CEMTS -84 bp	TUPRS -147 bp	YKBNK -220 bp	EKGYO -870 bp	TRGYO -1,176 bp
10	KOZAA -82 bp	MAVI -143 bp	NETAS -198 bp	FROTO -834 bp	ALKIM -1,088 bp

BIST 30 Şirketlerinin Son 3 Aylık Yabancı Takas Oranları

Aşağıdaki tabloda, BIST 30 şirketlerinin cari yabancı takas oranlarının son üç aylık dönemde gördükleri en yüksek ve en düşük yabancı takas oranlarına olan konumunu görebilirsiniz. Tablo, cari yabancı takas oranı en yüksek hisseden en düşük hisseye doğru sıralanmıştır.

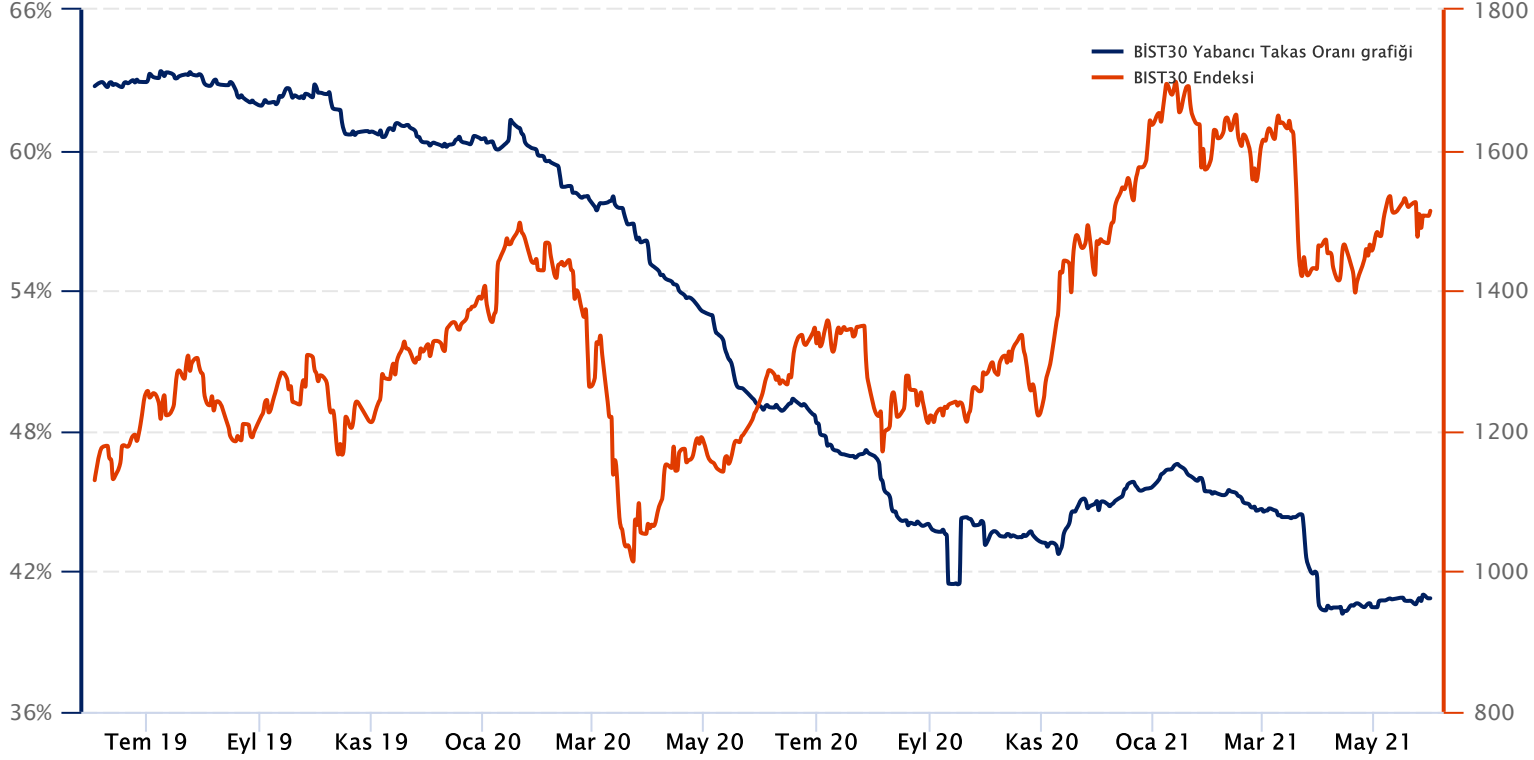


Kaynak: Finnet, Matriks, HLY Yatırım Danışmanlığı ve Bireysel Portföy Yönetimi

BIST 30 Yabancı Takas Oranı

Grafikteki verilere göre son iki yılda;

BIST 30 Endeksi Yabancı Takas Oranı 01/06/2021 tarihinde %40.85, minimum Yabancı Takas Oranı 14/04/2021 tarihinde %40.19, maksimum Yabancı Takas Oranı ise 09/07/2019 tarihinde %63.38 olarak gerçekleşmiştir.



Not: BIST 30 Yabancı Takas Oranı, endeks kapsamındaki şirketlerin endeks ağırlıkları ve yabancı takas oranları esas alınarak hesaplanmış olup Takasbank tarafından açıklanan yabancı takas oranından farklılık göstermektedir.

Kaynak: Finnet, Matriks, HLY Yatırım Danışmanlığı ve Bireysel Portföy Yönetimi



HalkYatirimMenkulDegerlerA.S



company/halk-yatirim-menkul-degerler



halkyatirim



halkyatirim

BIST 30 - İlk 10 Yabancı Hissedar Pozisyonu

AKBNK TI	AKBNK TI - İlk 10 Yabancı Ortak	Pozisyon	Pozisyon Değişimi	Piyasa Değeri	Hisse Oranı	Bildirim Tarihi	Ülke	
	INVESCO LTD	244,256,812	0	4,113,284,751	4.70%	31.05.2021	United States	<ul style="list-style-type: none"> INVESCO LTD BLACKROCK VANGUARD GROUP NORGES BANK NORDEA BANK APB DIMENSIONAL FUND ADV GOVMT PENSION INVST MACQUARIE GROUP PZENA INVESTMENT MAN DEUTSCHE BANK AG
	BLACKROCK	109,958,464	1,138,182	1,851,700,551	2.11%	31.05.2021	United States	
	VANGUARD GROUP	91,732,524	43,360	1,544,775,718	1.76%	30.04.2021	United States	
	NORGES BANK	78,344,376	3,708,378	1,319,319,304	1.51%	31.12.2020	Norway	
	NORDEA BANK APB	42,075,226	-3,624,645	708,546,812	0.81%	30.04.2021	Sweden	
	DIMENSIONAL FUND ADV	35,963,150	766,623	605,619,451	0.69%	28.05.2021	United States	
	GOVMT PENSION INVST	24,020,828	0	404,510,747	0.46%	31.03.2020	Japan	
	MACQUARIE GROUP	20,182,068	0	339,866,028	0.39%	30.04.2021	Australia	
	PZENA INVESTMENT MAN	16,544,194	0	278,604,229	0.32%	30.04.2021	United States	
	DEUTSCHE BANK AG	14,217,110	0	239,416,135	0.27%	30.05.2021	Germany	
ARCLK TI	ARCLK TI - İlk 10 Yabancı Ortak	Pozisyon	Pozisyon Değişimi	Piyasa Değeri	Hisse Oranı	Bildirim Tarihi	Ülke	
	VANGUARD GROUP	5,401,790	28,623	90,966,144	0.80%	30.04.2021	United States	<ul style="list-style-type: none"> VANGUARD GROUP OEKOWORLD LUX SA NORGES BANK ROBECO LUXEMBOURG S. DIMENSIONAL FUND ADV IPCONCEPT LUXEMBOURG GOVMT PENSION INVST SEI INVESTMENTS CO BESSEMER GROUP INCOR BLACKROCK
	OEKOWORLD LUX SA	4,700,000	0	79,148,001	0.70%	26.02.2021	Luxembourg	
	NORGES BANK	4,635,367	-8,980,026	78,059,581	0.69%	31.12.2020	Norway	
	ROBECO LUXEMBOURG S.	3,900,391	612,154	65,682,585	0.58%	30.04.2021	Luxembourg	
	DIMENSIONAL FUND ADV	1,921,005	16,958	32,349,724	0.28%	28.05.2021	United States	
	IPCONCEPT LUXEMBOURG	1,805,951	286,500	30,412,215	0.27%	30.06.2020	Luxembourg	
	GOVMT PENSION INVST	1,772,683	0	29,851,982	0.26%	31.03.2020	Japan	
	SEI INVESTMENTS CO	1,756,026	-607,469	29,571,478	0.26%	30.04.2021	United States	
	BESSEMER GROUP INCOR	1,536,106	0	25,868,025	0.23%	29.01.2021	United States	
	BLACKROCK	1,387,752	-17,125	23,369,744	0.21%	30.04.2021	United States	
ASELS TI	ASELS TI - İlk 10 Yabancı Ortak	Pozisyon	Pozisyon Değişimi	Piyasa Değeri	Hisse Oranı	Bildirim Tarihi	Ülke	
	FMR LLC	41,990,959	930,886	707,127,756	1.84%	31.03.2021	United States	<ul style="list-style-type: none"> FMR LLC BLACKROCK VANGUARD GROUP NORGES BANK GOVMT PENSION INVST LYXOR MERCER GLOBAL INVEST DIMENSIONAL FUND ADV BNP PARIBAS HSBC
	BLACKROCK	23,283,244	261,057	392,089,833	1.02%	28.05.2021	United States	
	VANGUARD GROUP	19,651,874	273,142	320,937,561	0.86%	30.04.2021	United States	
	NORGES BANK	15,623,672	-5,110,823	263,102,639	0.69%	31.12.2020	Norway	
	GOVMT PENSION INVST	5,770,368	0	97,172,998	0.25%	31.03.2020	Japan	
	LYXOR	2,606,804	111	43,898,580	0.11%	1.06.2021	France	
	MERCER GLOBAL INVEST	2,601,112	259,542	43,802,726	0.11%	30.04.2021	Ireland	
	DIMENSIONAL FUND ADV	2,434,685	-426,806	41,000,096	0.11%	28.05.2021	United States	
	BNP PARIBAS	1,894,156	30,628	31,897,587	0.08%	31.03.2021	France	
	HSBC	1,429,069	450,990	24,065,522	0.06%	27.05.2021	United Kingdom	
BIMAS TI	BIMAS TI - İlk 10 Yabancı Ortak	Pozisyon	Pozisyon Değişimi	Piyasa Değeri	Hisse Oranı	Bildirim Tarihi	Ülke	
	JPMORGAN CHASE & CO	25,498,885	-4,784,010	429,401,227	4.20%	28.05.2021	United States	<ul style="list-style-type: none"> JPMORGAN CHASE & CO BLACKROCK VANGUARD GROUP MASSACHUSETTS FINANC NORGES BANK SCHROEDERS PLC T ROWE PRICE GROUP I FEDERATED HERMES INC GOVMT PENSION INVST ROBECO LUXEMBOURG S.
	BLACKROCK	19,028,330	143,292	320,437,080	3.13%	31.05.2021	United States	
	VANGUARD GROUP	14,784,751	53,663	248,975,209	2.43%	30.04.2021	United States	
	MASSACHUSETTS FINANC	9,582,079	301,947	161,362,212	1.58%	30.04.2021	United States	
	NORGES BANK	6,314,928	1,465,258	106,343,388	1.04%	31.12.2020	Norway	
	SCHROEDERS PLC	6,027,508	303,677	101,503,236	0.99%	30.04.2021	United Kingdom	
	T ROWE PRICE GROUP I	5,813,808	-109,509	97,904,528	0.96%	31.03.2021	United States	
	FEDERATED HERMES INC	3,448,646	-1,292,392	58,075,199	0.57%	31.03.2021	United States	
	GOVMT PENSION INVST	3,380,285	0	56,924,000	0.56%	31.03.2020	Japan	
	ROBECO LUXEMBOURG S.	2,709,307	-142,563	45,624,730	0.45%	30.04.2021	Luxembourg	
DOHOL TI	DOHOL TI - İlk 10 Yabancı Ortak	Pozisyon	Pozisyon Değişimi	Piyasa Değeri	Hisse Oranı	Bildirim Tarihi	Ülke	
	VANGUARD GROUP	30,195,122	107,363	508,485,859	1.15%	30.04.2021	United States	<ul style="list-style-type: none"> VANGUARD GROUP BLACKROCK GRANTHAM MAYO VAN OT DIMENSIONAL FUND ADV BESSEMER GROUP INCOR STATE STREET CORP FIRST TRUST LGT CAPITAL PARTNERS CALLAN ASSOCIATES IN BANQUE DEGROOF PETER
	BLACKROCK	24,155,071	-53,853	406,771,399	0.92%	27.05.2021	United States	
	GRANTHAM MAYO VAN OT	18,841,251	867,359	317,286,670	0.72%	28.02.2021	United States	
	DIMENSIONAL FUND ADV	17,761,626	-17,519	299,105,785	0.68%	31.03.2021	United States	
	BESSEMER GROUP INCOR	6,634,452	0	111,724,173	0.25%	29.01.2021	United States	
	STATE STREET CORP	4,300,624	0	72,422,509	0.16%	28.05.2021	United States	
	FIRST TRUST	3,409,933	0	57,423,272	0.13%	28.05.2021	United States	
	LGT CAPITAL PARTNERS	2,341,573	-1,883,358	39,432,090	0.09%	31.05.2019	Switzerland	
	CALLAN ASSOCIATES IN	2,244,390	0	37,795,528	0.09%	30.09.2020	United States	
	BANQUE DEGROOF PETER	1,835,785	-456,262	30,914,620	0.07%	31.12.2020	Belgium	
EKGYO TI	EKGYO TI - İlk 10 Yabancı Ortak	Pozisyon	Pozisyon Değişimi	Piyasa Değeri	Hisse Oranı	Bildirim Tarihi	Ülke	
	VANGUARD GROUP	75,045,453	5,866,620	1,263,765,440	1.97%	30.04.2021	United States	<ul style="list-style-type: none"> VANGUARD GROUP BLACKROCK ALLIANZ SE DIMENSIONAL FUND ADV GRANTHAM MAYO VAN OT BESSEMER GROUP INCOR KOPERNIK GLOBAL INVE HEPTAGON CAPITAL LLP NATIONAL BANK OF CAN BANQUE DEGROOF PETER
	BLACKROCK	47,266,113	3,418,825	795,961,350	1.24%	27.05.2021	United States	
	ALLIANZ SE	29,853,247	1,817,732	502,728,684	0.79%	28.05.2021	Germany	
	DIMENSIONAL FUND ADV	27,262,403	17,204,693	459,098,871	0.72%	31.03.2021	United States	
	GRANTHAM MAYO VAN OT	19,038,732	-41,557,720	320,612,250	0.50%	28.02.2021	United States	
	BESSEMER GROUP INCOR	16,225,567	0	273,238,551	200.00%	29.01.2021	United States	
	KOPERNIK GLOBAL INVE	10,421,825	0	175,503,535	0.27%	31.03.2021	United States	
	HEPTAGON CAPITAL LLP	7,572,826	-795,598	127,526,391	0.20%	31.03.2021	United Kingdom	
	NATIONAL BANK OF CAN	5,613,521	0	94,531,694	0.15%	30.04.2018	Canada	
	BANQUE DEGROOF PETER	4,446,283	-1,026,898	74,875,406	0.12%	31.12.2020	Belgium	

Kaynak : Bloomberg



BIST 30 - İlk 10 Yabancı Hissedar Pozisyonu

EREGL TI	EREGL TI - İlk 10 Yabancı Ortak	Pozisyon	Pozisyon Değişimi	Piyasa Değeri	Hisse Oranı	Bildirim Tarihi	Ülke	
	EXPERT PLACEMENT SER	245,349,997	0	4,131,693,987	7.01%	7.02.2019	Romania	<ul style="list-style-type: none"> EXPERT PLACEMENT SER BLACKROCK VANGUARD GROUP NORGES BANK GOVMT PENSION INVST TOBAM SEB ROBECO LUXEMBOURG S. CHARLES SCHWAB CORPO LYXOR
	BLACKROCK	57,266,349	1,206,146	964,365,326	1.64%	31.05.2021	United States	
	VANGUARD GROUP	45,840,342	429,174	771,951,366	1.31%	30.04.2021	United States	
	NORGES BANK	32,794,133	7,144,027	552,253,205	0.94%	31.12.2020	Norway	
	GOVMT PENSION INVST	11,863,198	0	199,776,256	0.34%	31.03.2020	Japan	
	TOBAM	11,298,796	0	190,271,726	0.32%	31.03.2021	France	
	SEB	10,682,817	-37,429	179,898,640	0.31%	30.04.2021	Sweden	
	ROBECO LUXEMBOURG S.	10,274,199	0	173,017,513	0.29%	30.04.2021	Luxembourg	
	CHARLES SCHWAB CORPO	6,231,168	21,912	104,932,870	0.18%	28.05.2021	United States	
	LYXOR	5,336,777	373	89,871,325	0.15%	1.06.2021	France	
GUBRF TI	GUBRF TI - İlk 10 Yabancı Ortak	Pozisyon	Pozisyon Değişimi	Piyasa Değeri	Hisse Oranı	Bildirim Tarihi	Ülke	
	VANGUARD GROUP	2,545,001	21,416	42,857,817	0.76%	30.04.2021	United States	<ul style="list-style-type: none"> VANGUARD GROUP BLACKROCK DIMENSIONAL FUND ADV STATE STREET CORP CHARLES SCHWAB CORPO STATE OF CALIFORNIA LEGAL & GENERAL GROU AREBNK ASSET MANAGEM TIAA-CREF AMERICAN CENTURY COM
	BLACKROCK	1,002,326	70,317	16,879,170	0.30%	27.05.2021	United States	
	DIMENSIONAL FUND ADV	514,044	-7,047	8,656,501	0.15%	28.05.2021	United States	
	STATE STREET CORP	131,828	2,588	2,219,984	0.04%	28.05.2021	United States	
	CHARLES SCHWAB CORPO	104,414	875	1,758,332	0.03%	28.05.2021	United States	
	STATE OF CALIFORNIA	95,301	0	1,604,869	0.03%	30.06.2019	United States	
	LEGAL & GENERAL GROU	63,477	0	1,068,953	0.02%	30.04.2021	United Kingdom	
	AKBANK ASSET MANAGEM	50,000	0	842,000	0.01%	30.06.2019	Luxembourg	
	TIAA-CREF	37,989	37,989	639,735	0.01%	31.03.2021	United States	
	AMERICAN CENTURY COM	11,655	0	196,270	0.00%	28.05.2021	United States	
GARAN TI	GARAN TI - İlk 10 Yabancı Ortak	Pozisyon	Pozisyon Değişimi	Piyasa Değeri	Hisse Oranı	Bildirim Tarihi	Ülke	
	BANCO BILBAO VIZCAYA	2,093,700,000	0	35,257,908,319	49.85%	30.09.2020	Spain	<ul style="list-style-type: none"> BANCO BILBAO VIZCAYA BLACKROCK VANGUARD GROUP SCHROEDERS PLC DIMENSIONAL FUND ADV TIAA-CREF NORGES BANK GOVMT PENSION INVST CHARLES SCHWAB CORPO DEUTSCHE BANK AG
	BLACKROCK	98,107,067	660,034	1,652,123,023	2.34%	31.05.2021	United States	
	VANGUARD GROUP	69,108,928	-7,872	1,163,794,358	1.65%	30.04.2021	United States	
	SCHROEDERS PLC	52,609,446	8,267,408	885,943,079	1.25%	30.04.2021	United Kingdom	
	DIMENSIONAL FUND ADV	36,135,152	1,295,174	608,515,965	0.86%	28.05.2021	United States	
	TIAA-CREF	35,370,490	12,351,051	595,639,057	0.84%	31.03.2021	United States	
	NORGES BANK	30,932,896	-6,565,100	520,909,973	0.74%	31.12.2020	Norway	
	GOVMT PENSION INVST	18,484,285	0	311,275,362	0.44%	31.03.2020	Japan	
	CHARLES SCHWAB CORPO	12,209,318	347,138	205,604,917	0.29%	28.05.2021	United States	
	DEUTSCHE BANK AG	11,590,379	0	195,181,984	0.28%	30.05.2021	Germany	
ISCTR TI	ISCTR TI - İlk 10 Yabancı Ortak	Pozisyon	Pozisyon Değişimi	Piyasa Değeri	Hisse Oranı	Bildirim Tarihi	Ülke	
	BLACKROCK	53,201,239	1,607,992	895,908,873	1.18%	31.05.2021	United States	<ul style="list-style-type: none"> BLACKROCK VANGUARD GROUP NORGES BANK DIMENSIONAL FUND ADV GRANTHAM MAYO VAN OT GOVMT PENSION INVST ST JAMES'S PLACE PLC FMR LLC CHARLES SCHWAB CORPO ACADIAN ASSET MANAG
	VANGUARD GROUP	47,210,709	794,405	795,028,347	1.05%	30.04.2021	United States	
	NORGES BANK	35,831,978	26,102,420	603,410,515	0.80%	31.12.2020	Norway	
	DIMENSIONAL FUND ADV	19,178,336	-135,630	322,963,181	0.43%	28.05.2021	United States	
	GRANTHAM MAYO VAN OT	16,178,186	-497,262	272,440,655	0.36%	28.02.2021	United States	
	GOVMT PENSION INVST	14,634,506	0	246,445,083	0.33%	31.03.2020	Japan	
	ST JAMES'S PLACE PLC	11,221,567	0	188,971,190	0.25%	31.03.2020	United Kingdom	
	FMR LLC	9,585,999	107,178	161,428,225	0.21%	31.03.2021	United States	
	CHARLES SCHWAB CORPO	8,723,213	40,810	146,898,908	0.19%	28.05.2021	United States	
	ACADIAN ASSET MANAG	8,441,709	0	142,158,381	0.19%	31.03.2021	United States	
KCHOL TI	KCHOL TI - İlk 10 Yabancı Ortak	Pozisyon	Pozisyon Değişimi	Piyasa Değeri	Hisse Oranı	Bildirim Tarihi	Ülke	
	VANGUARD GROUP	27,621,979	-2,986	465,154,131	1.09%	30.04.2021	United States	<ul style="list-style-type: none"> VANGUARD GROUP BLACKROCK SCHROEDERS PLC NORGES BANK GOVMT PENSION INVST STATE OF CALIFORNIA FMR LLC CHARLES SCHWAB CORPO STATE STREET CORP FRANK RUSSELL COMPAN
	BLACKROCK	24,180,457	-290,264	407,198,900	0.95%	31.05.2021	United States	
	SCHROEDERS PLC	16,975,856	346,433	285,873,418	0.67%	30.04.2021	United Kingdom	
	NORGES BANK	11,070,265	5,228,614	186,423,264	0.44%	31.12.2020	Norway	
	GOVMT PENSION INVST	6,635,519	0	111,742,141	0.26%	31.03.2020	Japan	
	STATE OF CALIFORNIA	5,137,031	0	86,507,603	0.20%	30.06.2019	United States	
	FMR LLC	4,897,002	-245	82,465,514	0.19%	31.03.2021	United States	
	CHARLES SCHWAB CORPO	4,448,481	16,014	74,912,421	0.18%	28.05.2021	United States	
	STATE STREET CORP	4,058,687	-28,705	68,348,290	0.16%	31.05.2021	United States	
	FRANK RUSSELL COMPAN	3,875,813	-3,340,822	65,268,692	0.15%	30.04.2021	United States	
KOZAA TI	KOZAA TI - İlk 10 Yabancı Ortak	Pozisyon	Pozisyon Değişimi	Piyasa Değeri	Hisse Oranı	Bildirim Tarihi	Ülke	
	VANGUARD GROUP	5,784,414	-10,457	97,409,533	1.49%	30.04.2021	United States	<ul style="list-style-type: none"> VANGUARD GROUP BLACKROCK DIMENSIONAL FUND ADV GRANTHAM MAYO VAN OT MERCER GLOBAL INVEST LANDESBANK BERLIN IN SCHROEDERS PLC SEB FIRST TRUST PRUDENTIAL FINANCIAL
	BLACKROCK	5,574,450	334,535	93,873,739	1.44%	27.05.2021	United States	
	DIMENSIONAL FUND ADV	3,161,026	2,030	53,231,678	0.81%	31.03.2021	United States	
	GRANTHAM MAYO VAN OT	1,927,071	-1,011,044	32,451,876	0.50%	28.02.2021	United States	
	MERCER GLOBAL INVEST	718,163	0	12,093,865	0.19%	31.03.2021	Ireland	
	LANDESBANK BERLIN IN	619,370	619,370	10,430,191	0.16%	31.12.2020	Germany	
	SCHROEDERS PLC	458,722	-193,327	7,724,879	0.12%	31.01.2021	United Kingdom	
	SEB	434,654	0	7,319,573	0.11%	31.12.2019	Sweden	
	FIRST TRUST	389,511	0	6,559,365	0.10%	28.05.2021	United States	
	PRUDENTIAL FINANCIAL	349,715	-41,000	5,889,201	0.09%	30.04.2021	United States	

Kaynak : Bloomberg

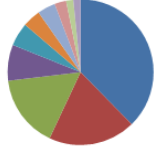


BIST 30 - İlk 10 Yabancı Hissedar Pozisyonu

KOZAL TI

KOZAL TI - İlk 10 Yabancı Ortak	Pozisyon	Pozisyon Değişimi	Piyasa Değeri	Hisse Oranı	Bildirim Tarihi	Ülke
VAN ECK ASSOCIATES C	2,877,480	0	48,456,764	1.89%	31.05.2021	United States
VANGUARD GROUP	1,482,504	8,932	24,965,368	0.97%	30.04.2021	United States
BLACKROCK	1,236,402	-6,786	20,821,010	0.81%	27.05.2021	United States
SEB	609,111	-96,893	10,257,429	0.40%	30.06.2020	Sweden
DIMENSIONAL FUND ADV	401,882	1,135	6,767,693	0.26%	28.05.2021	United States
IPCONCEPT LUXEMBOURG	300,894	300,894	5,067,055	0.20%	30.06.2020	Luxembourg
VICTORY CAPITAL MANA	298,319	0	5,023,692	0.20%	31.03.2021	United States
NN GROUP NV	201,904	-517	3,400,063	0.13%	31.07.2020	Netherlands
DEUTSCHE BANK AG	125,946	0	2,120,931	0.08%	31.03.2021	Germany
RAM (LUX) SYSTEMATIC	118,984	32,415	2,003,691	0.08%	31.12.2019	Luxembourg

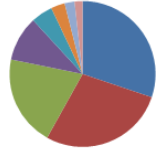
- VAN ECK ASSOCIATES C
- VANGUARD GROUP
- BLACKROCK
- SEB
- DIMENSIONAL FUND ADV
- IPCONCEPT LUXEMBOURG
- VICTORY CAPITAL MANA
- NN GROUP NV
- DEUTSCHE BANK AG
- RAM (LUX) SYSTEMATIC



KRDM TI

KRDM TI - İlk 10 Yabancı Ortak	Pozisyon	Pozisyon Değişimi	Piyasa Değeri	Hisse Oranı	Bildirim Tarihi	Ülke
VANGUARD GROUP	32,066,725	401,165	540,003,654	4.11%	30.04.2021	United States
NORGES BANK	29,656,380	29,166,338	499,413,444	3.80%	31.12.2020	Norway
BLACKROCK	21,347,288	-374,749	359,488,333	2.74%	27.05.2021	United States
DIMENSIONAL FUND ADV	10,642,657	-161,174	179,222,346	1.36%	28.05.2021	United States
HSBC	5,100,000	-150,000	85,884,001	0.65%	31.03.2021	United Kingdom
SCHRODERS PLC	3,275,103	1,033,152	55,152,735	0.42%	30.04.2021	United Kingdom
EVLİ BANK PLC	2,345,930	2,345,930	39,505,462	0.30%	31.03.2021	Finland
MAN ASSET MANAGEMENT	1,886,176	1,886,176	31,763,204	0.24%	31.03.2021	Ireland

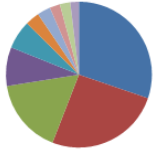
- VANGUARD GROUP
- NORGES BANK
- BLACKROCK
- DIMENSIONAL FUND ADV
- HSBC
- SCHRODERS PLC
- EVLİ BANK PLC
- MAN ASSET MANAGEMENT



PETKM TI

PETKM TI - İlk 10 Yabancı Ortak	Pozisyon	Pozisyon Değişimi	Piyasa Değeri	Hisse Oranı	Bildirim Tarihi	Ülke
VANGUARD GROUP	36,573,725	114,527	615,901,535	1.44%	30.04.2021	United States
BLACKROCK	30,806,735	-179,556	518,785,422	1.22%	27.05.2021	United States
NORGES BANK	19,947,031	19,947,031	335,908,005	0.79%	31.12.2020	Norway
DIMENSIONAL FUND ADV	10,500,533	111,465	176,828,977	0.41%	28.05.2021	United States
BESSEMER GROUP INCOR	7,551,154	0	127,161,435	0.30%	29.01.2021	United States
NN GROUP NV	3,871,155	3,871,152	65,190,251	0.15%	31.03.2021	Netherlands
STATE OF CALIFORNIA	3,574,969	0	60,202,479	0.14%	30.06.2019	United States
STATE STREET CORP	2,893,464	0	48,725,934	0.11%	31.05.2021	United States
BNP PARIBAS	2,834,595	338,000	47,734,580	0.11%	31.03.2021	France
CANADA PENSION PLAN	2,320,800	0	39,082,272	0.09%	31.03.2020	Canada

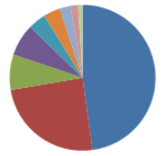
- VANGUARD GROUP
- BLACKROCK
- NORGES BANK
- DIMENSIONAL FUND ADV
- BESSEMER GROUP INCOR
- NN GROUP NV
- STATE OF CALIFORNIA
- STATE STREET CORP
- BNP PARIBAS
- CANADA PENSION PLAN



PGSUS TI

PGSUS TI - İlk 10 Yabancı Ortak	Pozisyon	Pozisyon Değişimi	Piyasa Değeri	Hisse Oranı	Bildirim Tarihi	Ülke
CAPITAL GROUP COMPAN	6,465,736	3,300,410	108,882,995	6.32%	30.04.2021	United States
US GLOBAL INVESTORS	3,300,587	5,565	55,581,886	3.23%	28.05.2021	United States
VANGUARD GROUP	1,061,574	3,397	17,876,906	1.04%	30.04.2021	United States
BLACKROCK	963,458	996	16,224,633	0.94%	27.05.2021	United States
DIMENSIONAL FUND ADV	534,588	1,934	9,002,462	0.52%	28.05.2021	United States
NORGES BANK	498,427	-1,652,877	8,393,511	0.49%	31.12.2020	Norway
STATE OF CALIFORNIA	329,037	0	5,540,983	0.32%	30.06.2019	United States
HSBC	220,000	20,000	3,704,800	0.22%	31.03.2021	United Kingdom
DEKABANK DEUTSCHE GI	135,000	0	2,273,400	0.13%	30.09.2019	Germany

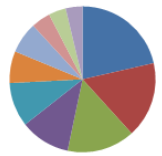
- CAPITAL GROUP COMPAN
- US GLOBAL INVESTORS
- VANGUARD GROUP
- BLACKROCK
- DIMENSIONAL FUND ADV
- NORGES BANK
- STATE OF CALIFORNIA
- HSBC
- DEKABANK DEUTSCHE GI



SAHOL TI

SAHOL TI - İlk 10 Yabancı Ortak	Pozisyon	Pozisyon Değişimi	Piyasa Değeri	Hisse Oranı	Bildirim Tarihi	Ülke
INVESCO LTD	41,054,380	89,678	691,355,765	2.01%	31.05.2021	United States
NORDEA BANK APB	32,288,872	-351,617	543,744,609	1.58%	30.04.2021	Sweden
VANGUARD GROUP	28,867,851	21,388	486,134,615	1.41%	30.04.2021	United States
BLACKROCK	21,146,519	-9,576,559	356,107,383	1.04%	31.05.2021	United States
NINETY ONE UK LTD	18,839,734	1,590,483	317,261,123	0.92%	31.03.2021	United Kingdom
M&G PLC	13,463,097	581,927	226,718,556	0.66%	28.02.2021	United Kingdom
SKAGEN AS	13,201,816	-40,000	222,318,583	0.65%	30.04.2021	Norway
GOVMT PENSION INVST	8,154,981	0	137,329,881	0.40%	31.03.2020	Japan
ALLIANZ SE	7,338,209	298,340	123,575,441	0.36%	28.05.2021	Germany
PICTET FUNDS	7,182,758	3,085,096	120,957,646	0.35%	31.12.2020	Switzerland

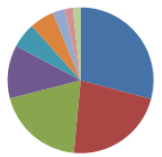
- INVESCO LTD
- NORDEA BANK APB
- VANGUARD GROUP
- BLACKROCK
- NINETY ONE UK LTD
- M&G PLC
- SKAGEN AS
- GOVMT PENSION INVST
- ALLIANZ SE
- PICTET FUNDS



SISE TI

SISE TI - İlk 10 Yabancı Ortak	Pozisyon	Pozisyon Değişimi	Piyasa Değeri	Hisse Oranı	Bildirim Tarihi	Ülke
NORGES BANK	57,672,903	32,739,002	971,211,695	1.88%	31.12.2020	Norway
BLACKROCK	43,982,127	15,751	740,659,025	1.44%	28.05.2021	United States
VANGUARD GROUP	38,680,496	68,063	651,379,559	1.26%	30.04.2021	United States
DIMENSIONAL FUND ADV	23,366,259	328,531	393,487,805	0.76%	28.05.2021	United States
FRANKLIN RESOURCES	10,952,158	362,023	184,434,342	0.36%	30.04.2021	United States
MACQUARIE GROUP	10,745,043	0	180,946,526	0.35%	30.04.2021	Australia
LYXOR	5,217,290	299	87,859,164	0.17%	1.06.2021	France
FMR LLC	3,800,756	916,746	64,004,732	0.12%	31.03.2021	United States
BNP PARIBAS	3,503,391	149,802	58,997,105	0.11%	31.03.2021	France

- NORGES BANK
- BLACKROCK
- VANGUARD GROUP
- DIMENSIONAL FUND ADV
- FRANKLIN RESOURCES
- MACQUARIE GROUP
- LYXOR
- FMR LLC
- BNP PARIBAS



Kaynak : Bloomberg



BIST 30 - İlk 10 Yabancı Hissedar Pozisyonu

SASA TI	SASA TI - İlk 10 Yabancı Ortak	Pozisyon	Pozisyon Değişimi	Piyasa Değeri	Hisse Oranı	Bildirim Tarihi	Ülke	
	CLARIDEN BANK	5,517,668	0	92,917,530	0.49%	31.07.2009	Switzerland	<ul style="list-style-type: none"> CLARIDEN BANK VANGUARD GROUP DIMENSIONAL FUND ADV FIRST TRUST BLACKROCK INVESCO LTD STATE STREET CORP CHARLES SCHWAB CORP STATE OF CALIFORNIA TIAA-CREF
	VANGUARD GROUP	5,284,625	48,064	88,993,086	0.47%	30.04.2021	United States	
	DIMENSIONAL FUND ADV	1,677,243	-28,142	28,244,772	0.15%	28.05.2021	United States	
	FIRST TRUST	1,445,538	0	24,342,860	0.13%	31.05.2021	United States	
	BLACKROCK	757,619	-4,043,428	12,758,304	0.07%	27.05.2021	United States	
	INVESCO LTD	538,111	0	9,061,789	0.05%	28.05.2021	United States	
	STATE STREET CORP	311,831	-31,509	5,251,234	0.03%	28.05.2021	United States	
	CHARLES SCHWAB CORP	220,568	1,875	3,714,365	0.02%	28.05.2021	United States	
	STATE OF CALIFORNIA	204,767	0	3,448,276	0.02%	30.06.2019	United States	
	TIAA-CREF	174,261	125,799	2,934,555	0.02%	31.03.2021	United States	
TAVHL TI	TAVHL TI - İlk 10 Yabancı Ortak	Pozisyon	Pozisyon Değişimi	Piyasa Değeri	Hisse Oranı	Bildirim Tarihi	Ülke	
	AEROPORTS DE PARIS	167,542,321	-2,992	2,821,412,711	46.12%	7.02.2019	France	<ul style="list-style-type: none"> AEROPORTS DE PARIS NINETY ONE UK LTD VANGUARD GROUP BLACKROCK SCHROEDERS PLC WISDOMTREE INVESTMEN DIMENSIONAL FUND ADV TOBAM SWEDBANK AB QUILTER PLC
	NINETY ONE UK LTD	7,915,539	415,534	133,297,678	2.18%	31.03.2021	United Kingdom	
	VANGUARD GROUP	4,857,465	77,248	81,799,711	1.34%	30.04.2021	United States	
	BLACKROCK	4,643,407	3,492	78,194,975	1.28%	27.05.2021	United States	
	SCHROEDERS PLC	4,272,859	336,689	71,954,946	1.18%	30.06.2020	United Kingdom	
	WISDOMTREE INVESTMEN	2,326,686	0	39,181,393	0.64%	31.05.2021	United States	
	DIMENSIONAL FUND ADV	2,041,339	29,602	34,376,149	0.56%	28.05.2021	United States	
	TOBAM	1,529,080	0	25,749,707	0.42%	31.12.2019	France	
	SWEDBANK AB	1,450,595	0	24,428,020	0.40%	30.04.2021	Sweden	
	QUILTER PLC	1,252,441	-7,558	21,091,107	0.34%	31.03.2021	United Kingdom	
TCELL TI	TCELL TI - İlk 10 Yabancı Ortak	Pozisyon	Pozisyon Değişimi	Piyasa Değeri	Hisse Oranı	Bildirim Tarihi	Ülke	
	IMTIS HOLD SARL	435,600,000	435,600,000	7,335,504,066	19.80%	11.12.2020	Luxembourg	<ul style="list-style-type: none"> IMTIS HOLD SARL CITIGROUP INCORPORAT BLACKROCK VANGUARD GROUP NORGES BANK NORDEA BANK APB GOVMT PENSION INVST DIMENSIONAL FUND ADV STANDARD LIFE ABERDE MASSACHUSETTS MUTUAL
	CITIGROUP INCORPORAT	157,954,388	1,889,560	2,659,951,918	7.18%	11.12.2020	United States	
	BLACKROCK	51,076,933	1,736,428	860,135,560	2.32%	31.05.2021	United States	
	VANGUARD GROUP	37,355,184	701,431	629,061,304	1.70%	30.04.2021	United States	
	NORGES BANK	16,097,657	-1,332,785	271,084,546	0.73%	31.12.2020	Norway	
	NORDEA BANK APB	11,136,970	539,852	187,546,576	0.51%	30.04.2021	Sweden	
	GOVMT PENSION INVST	8,886,470	0	149,648,156	0.40%	31.03.2020	Japan	
	DIMENSIONAL FUND ADV	8,373,632	697,798	141,011,964	0.38%	28.05.2021	United States	
	STANDARD LIFE ABERDE	8,085,665	974,860	136,162,600	0.37%	30.04.2021	United Kingdom	
	MASSACHUSETTS MUTUAL	6,085,302	5,650,480	102,476,487	0.28%	31.03.2020	United States	
THYAO TI	THYAO TI - İlk 10 Yabancı Ortak	Pozisyon	Pozisyon Değişimi	Piyasa Değeri	Hisse Oranı	Bildirim Tarihi	Ülke	
	BLACKROCK	26,757,673	-3,705,087	450,599,217	1.94%	31.05.2021	United States	<ul style="list-style-type: none"> BLACKROCK US GLOBAL INVESTORS VANGUARD GROU P DIMENSIONAL FUND ADV PRUDENTIAL PLC NORGES BANK TOBAM GOVMT PENSION INVST CHARLES SCHWAB CORP BNP PARIBAS
	US GLOBAL INVESTORS	19,945,061	33,630	335,874,830	1.45%	28.05.2021	United States	
	VANGUARD GROU P	17,539,825	6,178	295,370,656	1.27%	30.04.2021	United States	
	DIMENSIONAL FUND ADV	13,810,660	9,912	232,571,517	1.00%	28.05.2021	United States	
	PRUDENTIAL PLC	9,536,250	0	160,590,451	0.69%	31.03.2021	United Kingdom	
	NORGES BANK	7,511,083	-15,031,434	126,486,639	0.54%	31.12.2020	Norway	
	TOBAM	4,859,502	0	81,834,014	0.35%	31.12.2019	France	
	GOVMT PENSION INVST	4,580,593	0	77,137,187	0.33%	31.03.2020	Japan	
	CHARLES SCHWAB CORP	4,089,506	5,975	68,867,282	0.30%	28.05.2021	United States	
	BNP PARIBAS	1,977,116	-83,183	33,294,634	0.14%	31.03.2021	France	
TKFEN TI	TKFEN TI - İlk 10 Yabancı Ortak	Pozisyon	Pozisyon Değişimi	Piyasa Değeri	Hisse Oranı	Bildirim Tarihi	Ülke	
	VANGUARD GROUP	5,410,756	-8,297	91,117,132	1.46%	30.04.2021	United States	<ul style="list-style-type: none"> VANGUARD GROUP BLACKROCK STATE STREET CORP DIMENSIONAL FUND ADV STATE OF CALIFORNIA CAUSEWAY CAPITAL MAN ST JAMES'S PLACE PLC BESSEMER GROUP INCOR NORGES BANK SEB
	BLACKROCK	4,951,841	-6,300	83,389,003	1.34%	27.05.2021	United States	
	STATE STREET CORP	3,676,185	45,605	61,906,956	0.99%	28.05.2021	United States	
	DIMENSIONAL FUND ADV	2,782,604	-25,107	46,859,052	0.75%	28.05.2021	United States	
	STATE OF CALIFORNIA	2,705,001	0	45,552,217	0.73%	30.06.2019	United States	
	CAUSEWAY CAPITAL MAN	2,686,351	-70,017	45,238,151	0.73%	31.03.2021	United States	
	ST JAMES'S PLACE PLC	1,456,309	0	24,524,244	0.39%	31.03.2020	United Kingdom	
	BESSEMER GROUP INCOR	1,452,781	1,452,781	24,464,832	0.39%	29.01.2021	United States	
	NORGES BANK	1,348,348	-2,403,752	22,706,181	0.36%	31.12.2020	Norway	
	SEB	777,461	0	13,092,443	0.21%	30.06.2020	Sweden	
OYAKC TI	OYAKC TI - İlk 10 Yabancı Ortak	Pozisyon	Pozisyon Değişimi	Piyasa Değeri	Hisse Oranı	Bildirim Tarihi	Ülke	
	VANGUARD GROUP	9,366,895	1,860,076	157,738,513	0.81%	30.04.2021	United States	<ul style="list-style-type: none"> VANGUARD GROUP BLACKROCK DIMENSIONAL FUND ADV TIAA-CREF STATE STREET CORP FMR LLC
	BLACKROCK	1,676,958	85,758	28,239,973	0.14%	27.05.2021	United States	
	DIMENSIONAL FUND ADV	1,668,928	333	28,104,748	0.14%	28.02.2021	United States	
	TIAA-CREF	177,364	177,364	2,986,810	0.02%	31.03.2021	United States	
	STATE STREET CORP	138,674	0	2,335,270	0.01%	28.05.2021	United States	
	FMR LLC	93,492	91,428	1,574,405	0.01%	31.03.2021	United States	

Kaynak : Bloomberg

BIST 30 - İlk 10 Yabancı Hissedar Pozisyonu

TSKB TI	TSKB TI - İlk 10 Yabancı Ortak	Pozisyon	Pozisyon Değişimi	Piyasa Değeri	Hisse Oranı	Bildirim Tarihi	Ülke	
	DIMENSIONAL FUND ADV	41,107,476	-220,746	692,249,902	1.47%	28.05.2021	United States	<ul style="list-style-type: none"> DIMENSIONAL FUND ADV VANGUARD GROUP BLACKROCK UNION BANCAIRE PRIVE TIAA-CREF BANK OF MONTREAL OTP ALAPKEZELO ZRT MORGAN STANLEY SEB BNP PARIBAS
	VANGUARD GROUP	36,542,561	-61,278	615,376,733	1.31%	30.04.2021	United States	
	BLACKROCK	23,739,710	27,174	399,776,720	0.85%	27.05.2021	United States	
	UNION BANCAIRE PRIVE	12,479,364	4,671,154	210,152,492	0.45%	26.02.2021	Switzerland	
	TIAA-CREF	10,863,139	-15,861,622	182,935,262	0.39%	31.03.2021	United States	
	BANK OF MONTREAL	8,367,422	0	140,907,388	0.30%	30.09.2018	Canada	
	OTP ALAPKEZELO ZRT	6,476,554	0	109,065,170	0.23%	28.06.2019	Hungary	
	MORGAN STANLEY	6,173,756	16,621	103,966,052	0.22%	30.11.2017	United States	
	SEB	6,052,810	0	101,929,321	0.22%	31.12.2019	Sweden	
	BNP PARIBAS	3,209,903	0	54,054,767	0.11%	31.03.2021	France	
TTKOM TI	TTKOM TI - İlk 10 Yabancı Ortak	Pozisyon	Pozisyon Değişimi	Piyasa Değeri	Hisse Oranı	Bildirim Tarihi	Ülke	
	VANGUARD GROUP	16,612,324	28,621	279,751,539	0.47%	30.04.2021	United States	<ul style="list-style-type: none"> VANGUARD GROUP MASSACHUSETTS MUTUAL DEUTSCHE BANK AG HARTFORD FINANCIAL S SWEDBANK AB AXA DIMENSIONAL FUND ADV STATE OF CALIFORNIA SCHRODERS PLC SEB
	MASSACHUSETTS MUTUAL	12,257,907	0	206,423,156	0.35%	31.03.2020	United States	
	DEUTSCHE BANK AG	6,868,306	0	115,662,274	0.20%	31.03.2021	Germany	
	HARTFORD FINANCIAL S	6,795,811	205,743	114,441,458	0.19%	30.04.2021	United States	
	SWEDBANK AB	5,155,921	0	86,825,710	0.15%	30.04.2021	Sweden	
	AXA	4,099,705	-79,786	69,039,033	0.12%	30.04.2021	France	
	DIMENSIONAL FUND ADV	4,024,249	17,140	67,768,354	0.11%	28.05.2021	United States	
	STATE OF CALIFORNIA	3,480,359	0	58,609,246	0.10%	30.06.2019	United States	
	SCHRODERS PLC	3,329,279	-467,288	56,065,059	0.10%	30.04.2021	United Kingdom	
	SEB	3,069,209	2,277,005	51,685,480	0.09%	30.04.2021	Sweden	
TUPRS TI	TUPRS TI - İlk 10 Yabancı Ortak	Pozisyon	Pozisyon Değişimi	Piyasa Değeri	Hisse Oranı	Bildirim Tarihi	Ülke	
	BLACKROCK	12,498,780	0	210,479,457	4.99%	30.01.2020	United States	<ul style="list-style-type: none"> BLACKROCK VANGUARD GROUP NORGES BANK GOVMT PENSION INVST STATE OF CALIFORNIA TOBAM CHARLES SCHWAB CORPO INVESCO LTD TRANSAMERICA FUNDS LYXOR
	VANGUARD GROUP	4,230,967	59,719	71,249,485	1.69%	30.04.2021	United States	
	NORGES BANK	2,437,002	-129,553	41,039,114	0.97%	31.12.2020	Norway	
	GOVMT PENSION INVST	1,128,015	0	18,995,773	0.45%	31.03.2020	Japan	
	STATE OF CALIFORNIA	1,101,036	0	18,541,446	0.44%	30.06.2019	United States	
	TOBAM	1,020,089	0	17,178,299	0.41%	31.12.2019	France	
	CHARLES SCHWAB CORPO	840,787	5,300	14,158,853	0.34%	28.05.2021	United States	
	INVESCO LTD	555,412	-24,533	9,353,138	0.22%	31.05.2021	United States	
	TRANSAMERICA FUNDS	519,426	-36,641	8,747,134	0.21%	30.04.2021	United States	
	LYXOR	476,986	35	8,032,444	0.19%	1.06.2021	France	
VAKBN TI	VAKBN TI - İlk 10 Yabancı Ortak	Pozisyon	Pozisyon Değişimi	Piyasa Değeri	Hisse Oranı	Bildirim Tarihi	Ülke	
	MASSACHUSETTS MUTUAL	27,921,391	-3,579,402	470,196,229	0.71%	31.03.2020	United States	<ul style="list-style-type: none"> MASSACHUSETTS MUTUAL VANGUARD GROUP DIMENSIONAL FUND ADV DEUTSCHE BANK AG BLACKROCK EAST CAPITAL ASSET M STATE OF CALIFORNIA MANULIFE FINANCIAL C FIRST TRUST ST JAMES'S PLACE PLC
	VANGUARD GROUP	18,187,084	748,547	306,270,497	0.47%	30.04.2021	United States	
	DIMENSIONAL FUND ADV	14,797,402	14,535	249,188,252	0.38%	28.05.2021	United States	
	DEUTSCHE BANK AG	6,861,997	-500,000	115,556,031	0.18%	31.03.2021	Germany	
	BLACKROCK	6,152,807	4,522,429	103,613,271	0.16%	27.05.2021	United States	
	EAST CAPITAL ASSET M	4,112,121	-1,087,912	69,248,118	0.11%	28.12.2018	Luxembourg	
	STATE OF CALIFORNIA	3,066,071	0	51,632,636	0.08%	30.06.2019	United States	
	MANULIFE FINANCIAL C	2,614,337	136,960	44,025,435	0.07%	30.04.2021	Canada	
	FIRST TRUST	1,898,904	0	31,977,544	0.05%	28.05.2021	United States	
	ST JAMES'S PLACE PLC	1,881,218	0	31,679,711	0.05%	31.03.2020	United Kingdom	
YKBNK TI	YKBNK TI - İlk 10 Yabancı Ortak	Pozisyon	Pozisyon Değişimi	Piyasa Değeri	Hisse Oranı	Bildirim Tarihi	Ülke	
	UNICREDIT SPA	1,689,410,260	0	28,449,669,036	20.00%	31.03.2020	Italy	<ul style="list-style-type: none"> UNICREDIT SPA BLACKROCK VANGUARD GROUP MASSACHUSETTS MUTUAL DIMENSIONAL FUND ADV STATE OF CALIFORNIA BESSEMER GROUP INCOR RAIFFEISEN BANK INTE FMR LLC BNP PARIBAS
	BLACKROCK	68,388,554	-25,499,396	1,151,663,260	0.81%	31.05.2021	United States	
	VANGUARD GROUP	50,847,287	10,184	856,268,321	0.60%	30.04.2021	United States	
	MASSACHUSETTS MUTUAL	40,483,333	-16,217,071	681,739,334	0.48%	31.03.2020	United States	
	DIMENSIONAL FUND ADV	33,943,544	194,745	571,609,286	0.40%	28.05.2021	United States	
	STATE OF CALIFORNIA	24,600,245	0	414,268,130	0.29%	30.06.2019	United States	
	BESSEMER GROUP INCOR	10,234,778	10,234,778	172,353,663	0.12%	29.01.2021	United States	
	RAIFFEISEN BANK INTE	9,430,000	0	158,801,201	0.11%	31.03.2021	Austria	
	FMR LLC	9,071,314	1,768,281	152,760,929	0.11%	31.03.2021	United States	
	BNP PARIBAS	8,339,258	1,243,207	140,433,106	0.10%	31.03.2021	France	

Kaynak : Bloomberg

Yatırım Danışmanlığı ve Bireysel Portföy Yönetimi

Gökçe ARSLAN
Direktör

Şafak AKDAŞ
Müdür

Özlem ÜNAL
Yönetmen

Tuba ŞAHİN
Yönetmen

Semih Can ÖZER
Uzman

ytrdanismanligibpy@halkyatirim.com.tr
0 (212) 314 81 81

Çekince : "Yatırım Danışmanlığı hizmeti; aracı kurumlar, portföy yönetim şirketleri, mevduat kabul etmeyen bankalar ile müşteri arasında imzalanacak Yatırım Danışmanlığı sözleşmesi çerçevesinde sunulmaktadır. Burada yer alan bilgi, yorum ve tavsiyeleri, kişilerin yerindelik testi ile belirlendiği risk seviyeleri dikkate alınarak, Halk Yatırım Yatırım Danışmanlığı ve Araştırma birimi nezdinde güvenilir olduğuna inanılan bilgi kaynaklarından yararlanarak hazırlanmakta ve kişiye özel sunulmaktadır. Verilen bu tavsiyeler mali durumunuz ile risk ve getiri tercihlerinize uygun olmayabilir. Bu nedenle, risk yapınıza uygun olmayan şekilde sadece burada yer alan bilgilere dayanılarak yatırım kararı verilmesi beklentilerinize uygun sonuçlar doğurmayabilir. Size özel olarak tahsis edilen Yatırım Danışmanınız ile irtibata geçmeniz ve mali durumunuz ve risk seviyelerinize uygun kararları birlikte almanız tavsiye edilir.

Veri ve grafikler güvenilirliğine inandığımız güvenilir kaynaklardan derlenmiş olup, yapılan yorumlar sadece HALK YATIRIM MENKUL DEĞERLER A.Ş. Yatırım Danışmanlığı'nın beklentilerini yansıtmaktadır. Bu bilgiler ışığında yapılan ve yapılacak olan ileriye dönük yatırımların sonuçlarından Şirketimiz hiçbir şekilde sorumlu tutulamaz. Ayrıca, Halk Yatırım Menkul Değerler A.Ş.'nin yazılı izni olmadıkça içeriği kısmen ya da tamamen üçüncü kişilerce hiç bir şekil ve ortamda yayınlanamaz, iktisap edilemez, alıntı yapılamaz, kullanılamaz. İleti, gönderilen kişiye özel ve münhasırdır. İlave olarak, bu raporun gönderildiği ve yukarıdaki açıklamalarımız doğrultusunda kullanıldığı ülkelerdeki yasal düzenlemelerden kaynaklı tüm talep ve dava haklarımız saklıdır.

Uyarı Notu: Bu e-posta'nın içerdiği bilgiler (ekleri dahil olmak üzere) gizlidir. Onayımız olmaksızın üçüncü kişilere açıklanamaz. Bu mesajın gönderilmek istendiği kişi değilseniz, lütfen mesajı sisteminizden derhal siliniz. Halk Yatırım Menkul Değerler A.Ş. bu mesajın içerdiği bilgilerin doğruluğu veya eksiksiz olduğu konusunda bir garanti vermemektedir. Bu nedenle bilgilerin ne şekilde olursa olsun, içeriğinden, iletilmesinden, alınmasından, saklanmasından sorumlu değildir. Bu mesajın içeriği yazarına ait olup, Halk Yatırım Menkul Değerler A.Ş.'nin görüşlerini içermeyebilir.

